

# この冬最後 窓工事セール!!

4月末までのお買い得価格!  
この決算セールを  
お見逃し無く!

だから安い!  
中間マージンカット!

RC・マンション  
サッシ交換

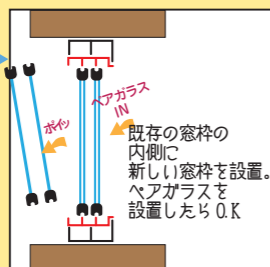
## カバー工法



既存の窓枠を利用するから  
スピーディー施工。

結露	すきま風	使いやすさ	見た目	価格
◎	◎	◎	◎	◎

カバー工法だと  
こう変わる!



施工の流れ



◇幅180cm×高さ110cmの引き違い窓  
サッシ2枚分  
**126,000円**のところ  
**78,000円**

基本施工費▶1窓につき20,000円

ペアガラスサッシは「二重窓」ではなく、複層ガラスを用いた窓。乾燥した空気を2枚のガラスでサンドイッチしたもので断熱性が高く、結露しにくいのが特長。気になる音を、入れない。出さない!不快感のない静かな住環境をキープします。

ちらし参考価格は「窓枠」の  
サイズで表示しています。

表記の参考価格は、窓の大きさの  
規格サイズで見積をしています。  
窓枠も含めたご自宅の窓の  
サイズをご確認下さい。

※価格に消費税は含まれていません。

断熱窓の  
様

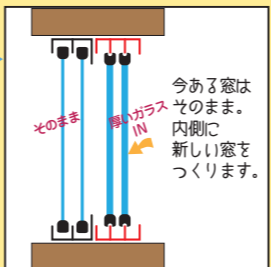
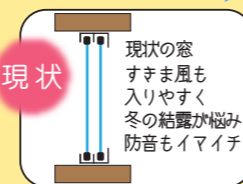
## 断熱内窓



窓にもう一つの窓を!  
節電にイチオシ

結露	すきま風	使いやすさ	見た目	価格
◎	◎	◎	◎	◎

断熱内窓だと  
こう変わる!



◇幅150cm×高さ100cmの引き違い窓  
サッシ2枚分  
**35,000円**のところ  
**17,500円**

基本施工費▶1窓目20,000円・2窓目より5,000円  
(諸経費込)

住まいの中で熱の出入りが増えるのが「窓」。冬にイヤな結露を防ぐ鍵も「窓」にあります。「窓」を変えれば結露対策や騒音対策にも万全です。つまり窓の断熱性能がアップすれば、住まい全体の断熱性能がグンとアップするのです。

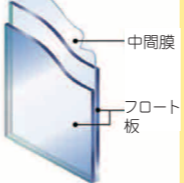
## 面格子A型

◇幅165cm×高さ110cm(規格)  
定価29,300円  
定価の  
50%  
OFF **14,650円**  
<基本施工費>1窓目20,000円  
2窓目より5,000円

※現場の状況により付帯工事が発生する可能性があります。

## 防犯ガラスセキユオ30

◇幅150cm×高さ100cm(規格)  
**23,600円**  
◇幅165cm×高さ180cm(規格)  
**49,300円**  
<基本施工費>1窓目20,000円  
2窓目より5,000円



## 後付雨戸

◇幅165cm×高さ180cm(規格)  
定価66,900円  
定価の  
50%  
OFF **33,450円**  
<基本施工費>30,000円/窓



## 後付シャッター

◇幅165cm×高さ180cm(規格)  
定価92,000円  
定価の  
40%  
OFF **55,200円**  
<基本施工費>  
30,000円/窓



さくら住建株式会社

本社 千葉県佐倉市下志津888 ※業者に外注・丸投げ致しません。  
フリーダイヤル 0120-616-388

船橋営業所 リフォーム店  
横浜営業所 リフォーム店  
白井営業所 新築工事  
アイアイハウジング 不動産部門  
葛飾営業所 リフォーム店  
印西営業所 リフォーム店  
アルコスモ 外壁施工部門  
さくら一級建築事務所 プラン・設計

施工例は  
リフォーム  
サイトで

